



Distribuciones Grupo JR 2014

SUELOS




Sistema de engarce
un solo clic

Losetas de plástico PP QUEENS

- Las losetas de plástico con superficie sólida fabricadas en PP ayudan a renovar el aspecto de los suelos envejecidos o desgastados.
- Su principal característica es que son muy fáciles de instalar ya que se montan y desmontan rápidamente. No requieren de ninguna herramienta ni adhesivo.
- Se pueden usar en multitud de aplicaciones como garajes, zonas de recreo, stands para ferias de cualquier tipo, talleres...
- Fáciles de limpiar con agua a presión. También son resistentes a todo tipo de detergentes.
- Resistente a aceites, grasas, hidrocarburos, etc. y todo tipo de manchas.
- En caso de daño de alguna loseta su sustitución es rápida y sencilla.
- Este tipo de suelo es una solución duradera y atractiva para muchas aplicaciones.
- Disponibles rampas y esquineras para mejorar la apariencia y también suavizar el pequeño escalón entre el suelo original y la loseta.




Artículo	Tipo	Descripción	Dimensiones LxFxH (mm)	Peso (kg)	Superficie
EGM4150	Chequer	Loseta	305x305x12	0,34	Chequer
EGM4155	Texturizado	Loseta	305x305x12	0,34	Texturizado
EGM4160	Truck	Loseta	305x305x12	0,34	Trapezoides
EGM4165	Círculos	Loseta	305x305x12	0,34	Círculos
EGM4197	-	Rampa macho	305x50x12	-	-
EGM4198	-	Rampa hembra	305x50x12	-	-
EGM4199	-	Esquinera	50x50x12	-	-



→ TIPO CIRCULOS



→ TIPO TEXTURIZADO




→ TIPO CHEQUER



→ TIPO TRUCK

Sistema de engarce
un solo clic




Losetas de plástico PP QUEENS rejadas


- Las losetas de plástico con superficie rejada fabricadas en PP ayudan a renovar el aspecto de los suelos envejecidos o desgastados.
- La superficie rejada aporta una magnífica capacidad de drenaje en ambientes húmedos como vestuarios, duchas, spas.
- Su principal característica es que son muy fáciles de instalar ya que se montan y desmontan rápidamente. No requieren de ninguna herramienta ni adhesivo.
- Se pueden usar en multitud de aplicaciones como vestuarios, duchas, garajes, zonas de recreo, estands para ferias de automoción, maquinaria y de cualquier otro tipo...
- Fáciles de limpiar con agua a presión. También son resistentes a todo tipo de detergentes.
- Resistente a aceites, grasas, hidrocarburos, etc. y todo tipo de manchas.
- En caso de daño de alguna loseta su sustitución es rápida y sencilla.
- Este tipo de suelo es una solución duradera y atractiva para muchas aplicaciones.
- Disponibles rampas y esquineras para mejorar la apariencia y también suavizar el pequeño escalón entre el suelo original y la loseta.




Artículo	Tipo	Descripción	Dimensiones LxFxH (mm)	Peso (kg)	Superficie
EGM4100	Winter	Loseta	305x305x12	0,34	Rejada
EGM4105	Aston	Loseta	305x305x12	0,34	Rejada
EGM4110	Skate	Loseta	305x305x12	0,34	Rejada
EGM4115	Rolling	Loseta	305x305x12	0,34	Rejada
EGM4197	-	Rampa macho	305x50x12	-	Lisa
EGM4198	-	Rampa hembra	305x50x12	-	Lisa
EGM4199	-	Esquinera	50x50x12	-	Lisa




→ TIPO WINTER



→ TIPO ASTON



→ TIPO SKATE



→ TIPO ROLLING

Sistema de engarce
cola de milano

Losetas de PVC ULISES/AQUILES

- Las losetas de goma fabricadas en PVC ayudan a renovar el aspecto de los suelos envejecidos o desgastados. Están especialmente pensadas para zonas con un tráfico muy intenso ya que son extremadamente resistentes incluso al paso de vehículos pesados.
- Laterales engarzables mediante sistema de cola de milano.
- Superficie antideslizante.
- Aisla del frío y de la humedad y son capaces de soportar temperaturas extremas desde -15°C hasta 90°C.
- Son muy fáciles de instalar. No requieren de ninguna herramienta ni adhesivo.
- Fáciles de limpiar con agua a presión. También es resistente a todo tipo de detergentes.
- Capacidad de carga de hasta 20 kg/cm².
- Se pueden usar en multitud de aplicaciones como garajes, pasillos, zonas de tránsito humano como aeropuertos, estaciones de autobús, colegios, hospitales, gimnasios, almacenes, oficinas...
- Resistente a aceites, grasas, hidrocarburos, etc. y todo tipo de manchas.
- En caso de daño de alguna loseta su sustitución es rápida y sencilla.
- Este tipo de suelo es una solución duradera y atractiva para muchas aplicaciones.



Sistema de engarce
cola de milano

ULISES (7 mm espesor)


Artículo	Descripción	Dimensiones LxFxH (mm)	Peso (kg)	Superficie
EGM4300	Loseta	500x500x7	2,2	Liso
EGM4305	Loseta	500x500x7	2,2	Chaf
EGM4310	Loseta	500x500x7	2,2	Checker
EGM4315	Loseta	500x500x7	2,2	Círculos

AQUILES (5 mm espesor)

Artículo	Descripción	Dimensiones LxFxH (mm)	Peso (kg)	Superficie
EGM4350	Loseta	500x500x5	1,54	Liso
EGM4355	Loseta	500x500x5	1,54	Chaf
EGM4360	Loseta	500x500x5	1,54	Checker
EGM4365	Loseta	500x500x5	1,54	Círculos

 Más información
www.dissetodiseo.com






Sistema de engarce
cola de milano

Losetas de PVC CURIE

- Las losetas de goma fabricadas en PVC ayudan a renovar el aspecto de los suelos envejecidos o desgastados. Están especialmente pensadas para zonas con un tráfico muy intenso ya que son extremadamente resistentes incluso al paso de vehículos pesados.
- Laterales engarzables mediante sistema de cola de milano.
- Superficie antideslizante.
- Aísla del frío y de la humedad y son capaces de soportar temperaturas extremas desde -15°C hasta 90°C.
- Son muy fáciles de instalar. No requieren de ninguna herramienta ni adhesivo.
- Fáciles de limpiar con agua a presión. También es resistente a todo tipo de detergentes.
- Capacidad de carga de hasta 20 kg/cm².
- Se pueden usar en multitud de aplicaciones como garajes, pasillos, zonas de tránsito humano como aeropuertos, estaciones de autobús, colegios, hospitales, gimnasios, almacenes, oficinas...
- Resistente a aceites, grasas, hidrocarburos, etc. y todo tipo de manchas.
- En caso de daño de alguna loseta su sustitución es rápida y sencilla.
- Este tipo de suelo es una solución duradera y atractiva para muchas aplicaciones.



Artículo	Dimensiones LxF (mm)	Espesor (mm)	Peso (kg)	Superficie	Unión
EGM4250	330x330	4,4	0,75	Liso	Visible
EGM4255	330x330	4,9	0,78	Círculos	Visible



➔ **MODELO ENGARZABLE
Y SUPERFICIE DE CÍRCULOS**

➔ **MODELO ENGARZABLE
Y SUPERFICIE DE LISA**

 Más información
www.dissetodiseo.com


Sistema de engarce
guía invisible

Losetas de PVC MANHATTAN

- Las losetas de goma fabricadas en PVC ayudan a renovar el aspecto de los suelos envejecidos o desgastados. Están especialmente pensadas para zonas con un tráfico muy intenso ya que son extremadamente resistentes incluso al paso de vehículos pesados.
- Laterales con sistema de guía invisible quedando la unión escondida bajo las propias losetas.
- Superficie antideslizante.
- Aisla del frío y de la humedad y son capaces de soportar temperaturas extremas desde -15°C hasta 90°C.
- Son muy fáciles de instalar. No requieren de ninguna herramienta ni adhesivo.
- Fáciles de limpiar con agua a presión. También es resistente a todo tipo de detergentes.
- Capacidad de carga de hasta 20 kg/cm².
- Se pueden usar en multitud de aplicaciones como garajes, pasillos, zonas de tránsito humano como aeropuertos, estaciones de autobús, colegios, hospitales, gimnasios, almacenes, oficinas...
- Resistente a aceites, grasas, hidrocarburos, etc. y todo tipo de manchas.
- En caso de daño de alguna loseta su sustitución es rápida y sencilla.
- Este tipo de suelo es una solución duradera y atractiva para muchas aplicaciones.



Artículo	Dimensiones LxF (mm)	Espesor (mm)	Peso (kg)	Superficie	Unión
EGM4200	330x330	6,5	0,6	Chequer	Invisible
EGM4205	330x330	6	0,6	Liso	Invisible
EGM4210	330x330	6	0,6	Círculos	Invisible



→ **MODELO CON GUÍA INVISIBLES Y SUPERFICIE LISA**



→ **MODELO CON GUÍA INVISIBLES Y SUPERFICIE DE CÍRCULOS**



→ **MODELO CON GUÍA INVISIBLES Y SUPERFICIE DE CHEQUER**





Suelo en rollo ONA

- Fabricado en PE con resistencia a los rayos UV. Puede soportar temperaturas y condiciones meteorológicas extremas.
- Superficie antideslizante.
- Buena capacidad de drenaje ideal para zonas húmedas como duchas, spas, piscinas, vestuarios, cocinas, balcones, etc.
- Muy fácil y rápido de montar. Su gran flexibilidad permite doblar y enrollar facilitando la limpieza del suelo inferior.
- Fácil de limpiar.
- Agradable sensación al caminar descalzo.
- Disponible en cuatro colores: azul, blanco, gris y verde.




Artículo	Superficie	Ancho (mm)	Espesor (mm)	Longitud (m)	Color
EGM4000 VE	Rejada	600	7	15	Verde
EGM4000 AZ	Rejada	600	7	15	Azul
EGM4000 GR	Rejada	600	7	15	Gris
EGM4000 BL	Rejada	600	7	15	Blanco

Suelo MIPLAST

- Fabricado en PP, está indicado tanto para exterior como para interior, resistente a los rayos ultra violeta, temperaturas y condiciones climatológicas extremas tanto de frío como de calor, ácidos, disolventes, aceites. Evita la proliferación de hongos y bacterias.
- Superficie antideslizante rejada.
- Buena capacidad de drenaje.
- Magnífica para zonas húmedas como duchas, spas, piscinas, vestuarios, cocinas, balcones, etc.
- Muy fácil y rápido de montar. Su gran flexibilidad permite doblar y enrollar facilitando la limpieza del suelo inferior.
- Se limpia fácilmente con agua a presión.
- Agradable sensación al caminar descalzo.
- Disponible en cuatro colores: azul, blanco, gris y verde.
- **ESPECIFICACIONES:** antifúngico, superficie antideslizante, resistente a rayos UV, resistente a aceite y bases, apto para temperaturas extremas, capacidad media de drenaje, instalación sin herramientas.
- **APLICACIONES:** piscinas, duchas, spas, vestuarios, cámaras frigoríficas, terrazas, jardines...



Artículo	Tipo	Superficie	Dimensiones LxF (mm)	Espesor (mm)	Color
EGM4005 VE	Loseta	Rejada	300x300	12	Verde
EGM4005 AZ	Loseta	Rejada	300x300	12	Azul
EGM4005 GR	Loseta	Rejada	300x300	12	Gris
EGM4005 BL	Loseta	Rejada	300x300	12	Blanco





Más información
www.dissetodiseo.com

Suelo en rollo de PVC BASSANO

- Rollo flexible de PVC rejado con patrón en Z.
- Superficie antideslizante.
- Gracias al material PVC y a su diseño flexible, aporta una agradable sensación al caminar descalzo.
- Óptima capacidad de drenaje ideal para zonas húmedas como duchas, spas, piscinas, vestuarios, cocinas, balcones, etc.
- Muy fácil y rápido de montar. Su gran flexibilidad permite doblarlo y enrollarlo facilitando la limpieza del suelo inferior.
- Fácil de limpiar.
- Disponible en cuatro colores: azul, blanco, gris y verde.



Artículo	Superficie	Ancho (mm)	Espesor (mm)	Longitud (m)	Color
EGM6200 VE	Rejada	900	4,5	15	Verde
EGM6200 AZ	Rejada	900	4,5	15	Azul
EGM6200 GR	Rejada	900	4,5	15	Gris
EGM6200 RO	Rejada	900	4,5	15	Rojo
EGM6205 VE	Rejada	900	5	15	Verde
EGM6205 AZ	Rejada	900	5	15	Azul
EGM6205 GR	Rejada	900	5	15	Gris
EGM6205 RO	Rejada	900	5	15	Rojo




Suelo STONE

- Fabricado en PP, está indicado tanto para exterior como para interior, resistente a los rayos UV, temperaturas y condiciones climatológicas extremas tanto de frío como de calor, ácidos, disolventes, aceites, e inmune a hongos y bacterias.
- Superficie antideslizante con patrón piedra.
- Buena capacidad de drenaje.
- Ideal para zonas húmedas como duchas, spas, piscinas, vestuarios, cocinas, balcones, etc.
- Muy fácil y rápido de montar.
- Se limpia fácilmente con agua a presión.
- Agradable sensación al caminar descalzo.
- Disponible en cuatro colores: azul, gris, verde y rojo.
- **ESPECIFICACIONES:** antifúngico, superficie antideslizante, resistente a rayos UV, resistente a aceite y bases, apto para temperaturas extremas, buena capacidad de drenaje, instalación sin herramientas.
- **APLICACIONES:** piscinas, duchas, spas, vestuarios, cámaras frigoríficas, terrazas, jardines...



Artículo	Tipo	Superficie	Dim. Lx F (mm)	Espesor (mm)	Color
EGM4010 VE	Loseta	Piedra	300x300	13	Verde
EGM4010 AZ	Loseta	Piedra	300x300	13	Azul
EGM4010 GR	Loseta	Piedra	300x300	13	Gris
EGM4010 RO	Loseta	Piedra	300x300	13	Rojo



ACCESORIOS




Suelo plástico TOCK

- Fabricado según la directiva 67/548/CEE con materiales como el polipropileno y particularmente el carbonato de calcio que le confieren una robustez, rigidez y resistencia de hasta 9000 kg por loseta. Permiten el paso de vehículos por encima.
- Es totalmente reciclable dado que no contiene ninguna sustancia peligrosa para el medio ambiente, en concordancia con la directiva REACH.
- Indicado tanto para exterior como para interior. Resistente a los rayos UV.
- Apto para ambientes con temperaturas y condiciones climatológicas extremas, tanto de frío como de calor, ácidos, disolventes, aceites.
- Su superficie no porosa evita la proliferación de hongos y bacterias.
- Superficie antideslizante.
- Gracias a su altura de construcción permiten un gran drenaje lo que las hace indicadas para piscinas, duchas, spas, cámaras y espacios frigoríficos, cámpings, fachadas, jardines, invernaderos.
- Su robustez y resistencia lo convierten en un suelo ideal para garajes, fábricas, talleres, obras, hangares.
- Por su versatilidad en eventos, exposiciones, espacios móviles.
- Fácil y rápido montaje. No requiere de ninguna herramienta.
- Disponen de rampas y ángulos para mejorar la accesibilidad y la seguridad.
- Dispone de una lenta propagación de la llama, clasificación tipo B2 según norma DIN 4102.
- GARANTÍA 10 AÑOS.



Artículo	Tipo	Dimensiones LxFxH (mm)	Cap. de carga (kgs/loseta)	Superficie	Color
EGM7000	Loseta	400x400x50	9000	Lisa	Verde/Rojo/Marrón/Gris
EGM7010	Loseta	400x400x50	9000	Rejada	Verde/Rojo/Marrón/Gris
EGM7020	Rampa macho	205x400	9000	Lisa	Verde / Rojo / Marrón Gris
EGM7021	Rampa hembra	205x400	9000	Lisa	Verde / Rojo / Marrón Gris
EGM7025	Kit 4 ángulos	200x200	-	Lisa	Verde / Rojo / Marrón Gris



Suelo plástico HEXA

- Fabricado según la directiva 67/548/CEE con materiales como el polipropileno y particularmente el carbonato de calcio que le confieren una robustez, rigidez y resistencia de hasta 9000 kg por loseta. Permiten el paso de vehículos por encima.
- Indicado tanto para exterior como para interior, resistente a los rayos ultra violeta, temperaturas y condiciones climatológicas extremas tanto de frío como de calor, ácidos, disolventes, aceites.
- La superficie cuenta con un patrón de nido de abeja mixto liso/rejado que se adapta a todas las necesidades.
- Gracias a tener toda su superficie no porosa es inmune a hongos y bacterias.
- Superficie antideslizante.
- Gracias a su altura de construcción permiten un buen drenaje lo que las hace indicadas para piscinas, duchas, spas, cámaras y espacios frigoríficos, cámpings, fachadas, jardines, invernaderos, y por su robustez y resistencia para garajes, fábricas, talleres, obras, hangares. Por su versatilidad en eventos, exposiciones, espacios móviles.
- Fácil y rápido montaje. No requiere de ninguna herramienta.
- De acuerdo con la norma DIN 4102 que clasifica los materiales en función de la propagación de la llama, el material de la loseta Hexa tiene una lenta propagación y se puede clasificar como tipo B2.
- Son totalmente reciclables dado que no contienen ninguna sustancia peligrosa para el medio ambiente, en concordancia con la directiva REACH.
- GARANTÍA 10 AÑOS.



Artículo	Dimensiones LxF (mm)	Espesor (mm)	Superficie	Color
EGM7005 VE	400x400	25	Mixta	Verde
EGM7005 RO	400x400	25	Mixta	Teja


Suelo de madera técnica para exterior e interior

- Fabricado en compuesto WPC. Este material es una mezcla de copolímeros 100% reciclados (polietileno de alta densidad) y fibras de madera recuperadas.
- Se consiguen las ventajas estéticas y calidez de la madera natural pero mejorando sus propiedades al incorporar las ventajas de los copolímeros. El resultado es una alta durabilidad y un mantenimiento nulo.
- Resistente a los rayos ultravioleta, no envejece con el tiempo.
- Su naturaleza lo hace impermeable al agua, la madera técnica impide el crecimiento de hongos y bacterias, no se pudre con la humedad y es inmune a insectos y parásitos.
- No necesita de ninguna tarea de mantenimiento. Se puede limpiar simplemente con agua a presión. Fácil, rápido y efectivo.
- Suelo de gran resistencia a golpes y arañazos, y con un aspecto muy agradable y acogedor, consiguiendo ambientes modernos y vanguardistas.
- Las losetas de madera técnica se pueden instalar en todo tipo de zonas y recintos: zonas de ocio, terrazas, azoteas, jardines, piscinas, hoteles, parques, etc. Se pueden cortar, serrar, atornillar, clavar... pero con la ventaja de la durabilidad del copolímero, sin ningún tipo de mantenimiento adicional.
- Cumple con la normativa EN 14041:2004 +AC:2006.



Artículo	Dimensiones Lx F (mm)	Espesor (mm)	Superficie	Lamas
EGM5005	300x300	22	Estriada	4
EGM5010	300x300	22	Estriada/Pulido/Madera	4
EGM5050	900x300	22	Estriada/Pulido/Madera	4
EGM5055	900x300	22	Estriada/Pulido/Madera	3
EGM5060	300x100	22	Rampa	1

→ DETALLES



Cara superior estriada



Cara superior pulida




Suelo de plástico FOZZIE

- Las losetas de plástico con superficie en imitación madera están fabricadas en Polietileno son una solución rápida, económica y duradera para renovar el aspecto de todo tipo de suelos y terrazas.
- Su principal característica es que son muy fáciles de instalar ya que se montan y desmontan rápidamente. No requieren de ninguna herramienta ni adhesivo.
- Indicado tanto para exterior como para interior, resistente a los rayos ultravioleta, temperaturas y condiciones climatológicas extremas tanto de frío como de calor, ácidos, disolventes, aceites.
- Fáciles de limpiar con agua a presión. También son resistentes a todo tipo de detergentes.
- En caso de daño de alguna loseta su sustitución es rápida y sencilla.
- Este tipo de suelo es una solución duradera y atractiva para muchas aplicaciones.
- Disponible de rampas para mejorar la apariencia y también suavizar el pequeño escalón entre el suelo original y la loseta.
- Gracias a tener toda su superficie no porosa es inmune a hongos y bacterias.



Artículo	Tipo	Dimensiones Lx F (mm)	Espesor (mm)	Superficie	Color
EGM7250 MA	Loseta	530x530	13	Imitación Madera	Marrón
EGM7250 GR	Loseta	530x530	13	Imitación Madera	Gris
EGM7265 MA	Rampa+esquinera	600x45	13	Liso	Marrón
EGM7265 GR	Rampa+esquinera	600x45	13	Liso	Gris





Suelo de plástico rejado para césped o grava MARÓSTICA

- Marostica es un sistema para hacer que el césped resulte transitable mientras permanece protegido contra los daños causados por el tráfico o el aparcamiento de vehículos en cualquier condición atmosférica, incluso si se trata de medios pesados.
- El objetivo de esta loseta consiste en armar la superficie natural del terreno con un pavimento modular formado por rejillas con una estructura celular muy robusta, de manera que el césped permanece algunos milímetros por debajo del límite superior de las paredes del pavimento protegido contra todo tipo de aplastamientos o de fricciones.
- Favorece al mismo tiempo la permeabilidad y el intercambio de los elementos nutritivos, del aire y de la luz. La materia prima utilizada no absorbe la humedad, de manera que no priva al césped de su recurso principal: el agua.
- Permite el paso de vehículos en zonas de césped, grava o arena.
- En caso de suelos con arena o grava, evita la creación de charcos y barro y tampoco se forman surcos debido a las ruedas de los vehículos.
- En caso de lluvia garantizan una buena adherencia del vehículo y de las personas a su paso a pie.
- Diseño robusto y resistente a impactos, fabricado en plástico de polietileno muy resistente a las inclemencias meteorológicas, aceites, grasas y disolventes.
- Se monta y desmonta rápidamente sin necesidad de herramientas.
- Fabricado con un material respetuoso con el medio ambiente, ya que proviene de plástico reciclado y a su vez es reciclable al 100%

VERDE

Artículo	DimensionesLxF (mm)	Espesor (mm)	Unidades por caja	Dimensiones caja (mm)
EGM7030	810x410	40	60	810x1210x1200

Suelo plástico rejado FROG

- Las losetas de plástico con superficie rejada fabricadas en Polietileno son una solución rápida, económica y duradera para renovar el aspecto de todo tipo de suelos y terrazas.
- Su principal característica es que son muy fáciles de instalar ya que se montan y desmontan rápidamente. No requieren de ninguna herramienta ni adhesivo.
- Indicado tanto para exterior como para interior, resistente a los rayos ultra violeta, temperaturas y condiciones climatológicas extremas tanto de frío como de calor, ácidos, disolventes, aceites.
- Fáciles de limpiar con agua a presión. También son resistentes a todo tipo de detergentes.
- En caso de daño de alguna loseta su sustitución es rápida y sencilla.
- Este tipo de suelo es una solución duradera y atractiva para muchas aplicaciones.
- Disponible de rampas para mejorar la apariencia y también suavizar el pequeño escalón entre el suelo original y la loseta.
- Gracias a tener toda su superficie no porosa es inmune a hongos y bacterias.

GRIS


AZUL



Artículo	Tipo	Dimensiones LxF (mm)	Espesor (mm)	Superficie	Color
EGM7260 AZ	Loseta	530x530	13	Imitación Madera	Azul
EGM7260 GR	Loseta	530x530	13	Imitación Madera	Gris
EGM7265 AZ	Rampa+esquinera	600x45	13	Lisa	Azul
EGM7265 GR	Rampa+esquinera	600x45	13	Lisa	Gris

Suelo de plástico BDG

- Indicado para todo tipo de usos puesto que su diseño le permite aguantar grandes cargas y amplios rangos de temperatura. Resistente a la mayoría de ácidos, disolventes y aceites.
- Superficie antideslizante lisa o rejada.
- Alta capacidad de drenaje en el modelo con superficie lisa indicada para zonas húmedas como piscinas, duchas, cámaras frigoríficas...
- La parte inferior está preparada para el paso de cables eléctricos de forma segura.
- Muy fácil y rápido de montar, con un sistema de fijación asegurada mediante clips metálicos y posibilidad de colocar rampas.
- Se limpia fácilmente con agua a presión.
- Disponible en dos colores, gris y rojo teja.
- Fabricado con un material respetuoso con el medio ambiente, ya que proviene de plástico reciclable al 100%



Artículo	Tipo	Dimensiones LxFxH (mm)	Superficie	Color
FPX15410001	Loseta	800x400x25	Lisa	Gris
FPX15410006	Loseta	800x400x25	Lisa	Rojo Teja
FPX25410001	Loseta	800x400x25	Rejada	Gris
FPX25410006	Loseta	800x400x25	Rejada	Rojo Teja
FPX02410005	Rampa	400x120	Lisa	Amarillo
FPX07410005	Esguina	120x120	Lisa	Amarillo
FPX09100088	Clip	-	-	Galvanizado




Alfombra antifatiga OCTO

- El diseño de las alfombras, con una matriz octogonal de perforaciones, le aportan una capacidad de drenaje óptima para ser usadas en ambientes húmedos o en los que cabe la posibilidad de derrames. Se consigue así tener la superficie seca y libre de suciedad. A su vez son extremadamente antideslizantes.
- También son especialmente útiles para colocar en las entradas de los edificios, tiendas, locales, estaciones de esquí, zonas de montaña, zonas rurales u otras zonas con entrada de personas desde el exterior.
- Se fabrican en caucho natural. Excelente resistencia a aceites y grasas.
- Su comportamiento es excelente a temperaturas extremas que van desde los -30°C hasta los 70°C.
- Su alta resistencia las hacen óptimas tanto para un uso industrial como doméstico.
- APLICACIONES: Zonas húmedas y secas, puestos de trabajo, máquinas herramienta, soldadura, pistas de esquí, cámaras frigoríficas, hostelería...



Artículo	Dimensiones LxF (mm)	Espesor (mm)	Peso (kg)	Color
EGM3100	400x600	22	2,3	Negro
EGM3105	1000x1500	22	17	Negro





Alfombra de goma para entradas **STUD**

- Alfombra antisuciedad fabricada a base de caucho reciclado. Ideal para colocar en entradas de hoteles, oficinas, locales, fábricas, viviendas, establecimientos y todo tipo de empresas.
- Atrapa el polvo y la suciedad de la planta de los zapatos gracias a sus pinchos de goma.
- Bordes biselados que garantizan una suave transición entre el nivel del suelo y la superficie de la alfombra.
- Óptima para uso en zonas secas y húmedas.
- Gracias a su peso permanece firme en el suelo sin moverse ni doblarse.
- La suciedad se puede eliminar fácilmente con un chorro de agua a presión.
- Disponible en dos medidas diferentes. Consúltenos si necesita otras medidas.



Artículo	Dimensiones Lx F (mm)	Espesor (mm)	Peso (kg)	Color
EGM3028	1000x600	15	4.5	Negro
EGM3030	1500x900	15	12	Negro



Alfombra de fibra natural para entradas **COCO**

- Felpudo en rollo antisuciedad fabricado a base de fibra de piel de coco.
- Ideal para colocar en entradas de hoteles, oficinas, locales, fábricas, viviendas, establecimientos y todo tipo de empresas.
- Aporta un ambiente rústico allí donde se coloca.
- Atrapa el polvo y la suciedad de la planta de los zapatos gracias a su alto poder raspante.
- Absorben fácilmente la humedad.
- Se recomienda para uso interior.



Artículo	Ancho (mm)	Longitud (mm)	Espesor (mm)
EGM3050	2000	6000	17





Losetas de goma-espuma BYMBO

- Losetas fabricadas en goma espuma EVA de alta resistencia ideal como plataforma para diferentes deportes.
- Los lados de las losetas son engarzables y permiten cubrir cualquier superficie ya sea grande o pequeña.
- Adecuadas para espacios y habitáculos destinados a la práctica del deporte y la gimnasia (karate, kick boxing y artes marciales en general...), colegios, guarderías, zonas de ocio...
- Gracias a la extensa gama de colores y acabados se pueden distinguir diferentes zonas dentro de un mismo local.
- Fácil de limpiar.



Artículo	Dimensiones Lx F (mm)	Espesor (mm)	Densidad (kg/m ³)	Color
EGM8140	1000x1000	20	90	Azul/Rojo, Verde/Amarillo
EGM8141	1000x1000	25	90	Azul/Rojo, Verde/Amarillo
EGM8145	1000x1000	20	120	Azul/Rojo, Verde/Amarillo
EGM8146	1000x1000	25	120	Azul/Rojo, Verde/Amarillo
EGM8147	1000x1000	30	120	Azul/Rojo, Verde/Amarillo
EGM8148	1000x1000	40	120	Azul/Rojo, Verde/Amarillo
EGM8149	1000x1000	50	120	Azul/Rojo, Verde/Amarillo
EGM8150	1000x1000	20	150	Azul/Rojo, Verde/Amarillo
EGM8151	1000x1000	25	150	Azul/Rojo, Verde/Amarillo
EGM8152	1000x1000	30	150	Azul/Rojo, Verde/Amarillo
EGM8153	1000x1000	40	150	Azul/Rojo, Verde/Amarillo
EGM8154	1000x1000	50	150	Azul/Rojo, Verde/Amarillo
EGM8160	1000x1000	25	150	Madera



Losetas de caucho granulado para zonas recreativas PADALE y SANGAR

- Losetas de goma fabricadas a partir de caucho granulado de 1-3mm compactado con cola de poliuretano. El montaje de suelos con este tipo de material garantiza una excelente absorción de impactos minimizando el riesgo de daño en caso de caída por lo convierte en una excelente solución para zonas de recreo de niños.
- La base, acanalada o gofrada, permiten un buen drenaje del agua en caso de lluvia.
- Fácil y rápida instalación.
- El suelo se mantiene limpio usando simplemente agua a presión.
- Superficie extremadamente antideslizante.
- Apto para actividades en interior y exterior.
- Disponibles en varios colores: negro, azul, verde, terracota, gris y multicolor.



Artículo	Dimensiones Lx F (mm)	Espesor (m)	Tipo	Base
EGM8000	500x500	15	Padale	Acanalada
EGM8001	500x500	20	Padale	Acanalada
EGM8002	500x500	25	Padale	Acanalada
EGM8003	500x500	30	Padale	Acanalada
EGM8004	500x500	40	Padale	Acanalada
EGM8005	500x500	50	Padale	Acanalada
EGM8020	500x500	40	Sangar	Gofrada
EGM8021	500x500	45	Sangar	Gofrada
EGM8022	500x500	50	Sangar	Gofrada
EGM8070	500x500	70	Sangar	Gofrada
EGM8071	500x500	75	Sangar	Gofrada
EGM8072	500x500	80	Sangar	Gofrada
EGM8073	500x500	90	Sangar	Gofrada





→ 4 SUPERFICIES DIFERENTES



Círculos



Chequer



Diamante



Estriado



ANTI-DESIZANTE



TEMP. EXTREMAS



FACIL DE LIMPIAR



CARGAS PESADAS



ROLLO



RESISTENTE UV



RESISTENTE A ACEITES



RESISTENTE QUÍMICOS



AISLANTE



MATERIAL RECICLABLE

Suelos de goma en rollos

- Los suelos de goma fabricados en caucho reciclado ayudan a renovar el aspecto de los suelos envejecidos o desgastados. Están especialmente pensados para zonas con un tráfico muy intenso ya que son extremadamente resistentes incluso al paso de vehículos pesados.
- La superficie está disponible en cuatro patrones diferentes, ya sea en círculos, chequer, diamante o estriado.
- Se pueden usar en multitud de aplicaciones como garajes, pasillos, zonas de tránsito humano como aeropuertos, estaciones de autobús, colegios, hospitales, gimnasios, almacenes, oficinas...
- La suciedad se puede eliminar fácilmente ya sea con una escoba, mocho o con un chorro de agua.
- Este tipo de suelo es una solución duradera y atractiva para muchas aplicaciones.
- Disponibles en seis colores: negro, rojo, azul, gris, verde, amarillo.

Artículo	Ancho (mm)	Espesor (mm)	Longitud (m)	Peso (kg)	Color	Tipo
EGM1200	1000	3	15	63	Negro	Círculos
EGM1200 R0	1000	3	15	63	Rojo	Círculos
EGM1200 AZ	1000	3	15	63	Azul	Círculos
EGM6101	1000	5	15	108	Negro	Círculos
EGM6102	1000	7	15	153	Negro	Círculos
EGM6115	1000	3	15	63	Negro	Diamante
EGM6116	1000	5	15	108	Negro	Diamante
EGM6117	1000	7	15	153	Negro	Diamante
EGM6130	1000	3	15	63	Negro	Chequer
EGM6131	1000	5	15	108	Negro	Chequer
EGM6131	1000	7	15	153	Negro	Chequer
EGM1150	1000	3	15	63	Negro	Estriado
EGM1155	1000	5	15	108	Negro	Estriado
EGM1160	1000	7	15	153	Negro	Estriado



 Más información
www.dissetodiseo.com

Losetas interconectables SOLO

- Las losetas antifatiga están pensadas para que el cuerpo se balancee de forma natural e imperceptible, consiguiendo así un leve movimiento de los músculos de las piernas. De esta manera se mejora el flujo sanguíneo y evita que el trabajador se sienta más cansado.
- La superficie está granulada aportando así propiedades antideslizantes.
- Se fabrican en caucho natural. Proporcionan una excelente resistencia a aceites y grasas.
- Su comportamiento es excelente a temperaturas extremas que van desde los -30°C hasta los 70°C. Óptima para uso en zonas secas.
- Bordes interconectables que permiten cubrir grandes superficies.
- APLICACIONES: zonas secas, puestos de trabajo, máquinas herramienta, líneas de montaje, actividades deportivas, hostelería, etc.




Artículo	Dimensiones LxF (mm)	Espesor (mm)	Peso (kg)	Color
EGM6060	1000x1000	10	9	Negro



Suelo de goma en rollo KEPLER

- Suelo de goma fabricado en caucho natural. Ayudan a renovar el aspecto de los suelos envejecidos o desgastados. Están especialmente pensado para zonas con un uso intensivo ya que son extremadamente resistentes incluso al paso de vehículos pesados.
- Superficie extremadamente antideslizante.
- Ideal para realizar actividades deportivas.
- Se pueden usar en multitud de aplicaciones como gimnasios, zonas de entrenamiento, pasillos, zonas de tránsito de personas, estaciones de autobús, colegios, hospitales, almacenes, oficinas...
- La suciedad se puede eliminar fácilmente ya sea con una escoba o con un chorro de agua.
- Este tipo de suelo es una solución duradera y atractiva para muchas aplicaciones.
- Disponibles en dos versiones: negro, y negro con la superficie verde.



Artículo	Ancho (mm)	Longitud (m)	Espesor (mm)	Color
EGM6250 NE	1200	10	3	Negro
EGM6250 VE	1200	10	3	Verde/Negro
EGM6255 NE	1200	10	5	Negro
EGM6255 VE	1200	10	5	Verde/Negro





 Más información
www.dissetodiseo.com



Tipo 1/2. Base de espuma PVC y nitrilo

- El modelo tipo 1 está fabricado con una base de espuma de celda cerrada de PVC. Tiene una buena capacidad de absorción de energía y buena recuperación.
- El modelo tipo 2 está fabricado con una base de espuma de nitrilo de gran resistencia. Tiene una excelente capacidad de absorción de energía y excelente recuperación.
- Superficie antideslizante.

Tipo 3. Base de espuma de uretano

- El modelo tipo 3 está fabricado con una base de espuma reciclada de uretano.
- Especialmente pensada para zonas de tráfico medio o reducido.
- Tiene una buena capacidad de absorción de energía y buena recuperación.
- Superficie antideslizante.

Alfombras de goma antifatiga CASFER con base de espuma

- Alfombra formada por dos capas. La superficie superior está hecha de goma y relieve diamante con excelentes propiedades antideslizantes. La base está compuesta por espuma que amortigua la pisada, mejora el flujo sanguíneo y evita que el trabajador se sienta más cansado.
- Proporcionan una excelente resistencia a aceites y grasas.
- Bordes biselados y sellados que garantizan una suave transición entre el nivel del suelo y la superficie de la alfombra.
- Existen modelos disponibles con los laterales en amarillo.
- Se puede suministrar en rollos de hasta 22,86 metros, e incluso la forma se puede adaptar a sus necesidades.



➔ **TODOS LOS MODELOS ESTÁN DISPONIBLES CON SUPERFICIE ABRASIVA**

Artículo	Tipo	Dimensiones Lx F (mm)	Espesor (mm)	Peso (kg)	Espuma
EGM7500	1	610x910	14	3,7	PVC celda cerrada
EGM7502	1	910x1520	14	8,2	PVC celda cerrada
EGM7504	1	610x22860	14	90,7	PVC celda cerrada
EGM7506	1	910x22860	14	136	PVC celda cerrada
EGM7530	2	610x910	25	3,7	Nitrilo superior
EGM7532	2	910x1520	25	8,7	Nitrilo superior
EGM7534	2	610x22860	25	102,1	Nitrilo superior
EGM7536	2	910x22860	25	115,2	Nitrilo superior
EGM7538	2	1220x22860	25	204,1	Nitrilo superior
EGM7544	2	610x910	14	3,2	Nitrilo superior
EGM7546	2	910x1520	14	7,3	Nitrilo superior
EGM7548	2	610x22860	14	75,3	Nitrilo superior
EGM7550	2	910x22860	14	100,7	Nitrilo superior
EGM7552	2	1220x22860	14	128,8	Nitrilo superior
EGM7514	3	610x910	25	2,7	Uretano reciclado
EGM7516	3	910x1520	25	6,8	Uretano reciclado
EGM7518	3	610x910	16	2,6	Uretano reciclado
EGM7520	3	910x1520	16	6,5	Uretano reciclado
EGM7522	3	610x22860	16	64,5	Uretano reciclado
EGM7524	3	910x22860	16	97	Uretano reciclado
EGM7560	4	610x910	13	3,2	Vinilo
EGM7562	4	910x1520	13	7,3	Vinilo
EGM7564	4	910x18290	13	81,6	Vinilo
EGM7565	4	910x22860	13	153,3	Vinilo
EGM7568	5	610x910	14	3,7	Nitrilo superior ESD
EGM7570	5	910x1520	14	8,2	Nitrilo superior ESD
EGM7572	5	910x22860	14	122,5	Nitrilo superior ESD

NEGRO AMARILLO




Tipo 4. Superficie de vinilo estriada

- Superficie de vinilo con forma estriada.
- Disponible con los bordes amarillos.
- Gracias a la geometría estriada aporta propiedades antideslizantes.

Tipo 5. Alfombra ESD

- Fabricada con caucho ESD que permite la eliminación de toda carga estática del operario.
- Dispone del correspondiente enganche para el cordón ESD que se conecta a la toma de tierra.
- Disponemos de protectores ESD para los zapatos, para que la electricidad estática del operario se transmita a tierra a través de la alfombra.




Suelos interconectables antifatiga de uso intensivos MORSE

- Gracias a su diseño modular se puede cubrir una gran extensión de suelo. Las diferentes losetas se unen mediante unos conectores que inmovilizan las losetas entre ellas, consiguiendo un suelo firme. Es extremadamente antideslizante.
- Su gran espesor va desde los 10mm hasta los 17mm los hacen especialmente útiles para zonas con un uso intensivo de trabajo y trasiego. El diseño del suelo con una matriz de perforaciones le aportan una capacidad de drenaje óptima para ser usada en ambientes húmedos o en los que cabe la posibilidad de derrames. Se consigue así tener la superficie seca y libre de suciedad. Se fabrican en caucho natural. Excelente resistencia a aceites y grasas.
- Su comportamiento es excelente a temperaturas extremas que van desde los -30°C hasta los 70°C. Su alta resistencia lo hacen óptimo para un uso industrial con cargas pesadas, tanto en zonas secas como húmedas.
- El modelo en color rojo está especialmente fabricado para resistir todo tipo de grasas y aceites, por lo que lo hacen un elemento ideal para la industria alimentaria.
- APLICACIONES:** Zonas húmedas y secas, puestos de trabajo, máquinas herramienta, soldadura, pistas de esquí, cámaras frigoríficas, hostelería...

Artículo	Tipo	Dim. LxF (mm)	Espesor (mm)	Peso (kg)	Color	Superficie
EGM6005-NE	Alfombra	914x914	10	5,5	Negro	Rejada
EGM6005-RO	Alfombra	914x914	10	5,5	Rojo	Rejada
EGM6010-NE	Alfombra	914x914	16	8	Negro	Rejada
EGM6010-RO	Alfombra	914x914	16	8	Rojo	Rejada
EGM6500	Alfombra	910x910	17	9,8	Negro	Lisa
EGM6501-AM	Rampa	910x50	17	1,5	Amarillo	Lisa
EGM6502-AM	Rampa	910x50	17	1,5	Amarillo	Lisa
EGM6505	Alfombra	910x910	11,7	9	Negro	Diamante

NEGRO ROJO




→ SUPERFICIE LISA



→ SUPERFICIE PERFORADA



→ SUPERFICIE DIAMANTE



→ SUPERFICIE ABRASIVA



MONTAJE FÁCIL



ANTI-DESIZANTE



TEMP. EXTREMAS



FÁCIL DE LIMPIAR



CARGAS PESADAS



DRENA EL AGUA



RESISTENTE UV



RESISTENTE A ACEITES



RESISTENTE QUÍMICOS



AISLANTE



PISADA CONFORTABLE



MINIMIZA DAÑOS



MATERIAL RECICLABLE



→ PUESTO DE TRABAJO



→ RAMPAS

 **Más información**
900 17 17 00 Llamada gratuita


Suelos modulares antifatiga de uso intensivo SATEX

- Fabricado en caucho natural, su gran espesor de 22mm lo hace especialmente útil para zonas con un uso intensivo de trabajo y trasiego.
- El diseño del suelo con una matriz de perforaciones le aporta una capacidad de drenaje óptima para ser usada en ambientes húmedos. Se consigue así tener la superficie seca y libre de suciedad. A su vez es extremadamente antideslizante.
- Comportamiento excelente a temperaturas extremas de -30°C hasta 70°C.
- Gracias a su diseño modular con conectores se puede cubrir una gran extensión de suelo.
- Su alta resistencia lo hace óptimo para un uso industrial con cargas pesadas, tanto en zonas secas como húmedas.
- El modelo en color rojo está especialmente fabricado para la industria alimentaria.
- RAMPAS opcionales para mejorar la transición entre el suelo y la loseta.
- APLICACIONES: Zonas húmedas y secas, puestos de trabajo, máquinas herramienta, soldadura, pistas de esquí, cámaras frigoríficas, hostelería...



NEGRO ROJO

Artículo	Dimensiones LxF (mm)	Espesor (mm)	Peso (kg)	Color
EGM6015-NE	900x1500	22	14,5	Negro
EGM6015-RO	900x1500	22	14,5	Rojo



NEGRO ROJO

Artículo	Dimensiones LxF (mm)	Espesor (mm)	Peso (kg)	Color
EGM6000-NE	914x1524	12	9,5	Negro
EGM6000-RO	914x1524	12	9,5	Rojo



→ **CONECTORES**



Alfombras de caucho antifatiga KREEP

- El diseño de las alfombras, con una matriz de perforaciones, le aportan una capacidad de drenaje óptima para ser usadas en ambientes húmedos o en los que cabe la posibilidad de derrames. Se consigue así tener la superficie seca y libre de suciedad. A su vez son extremadamente antideslizantes.
- Bordes biselados que garantizan una suave transición entre el nivel del suelo y la superficie superior de las alfombras.
- Se fabrican en caucho natural. Excelente resistencia a aceites y grasas.
- Su comportamiento es excelente a temperaturas extremas que van desde los -30°C hasta los 70°C.
- Su alta resistencia las hacen óptimas para un uso industrial con cargas pesadas en todo tipo de aplicaciones.
- El modelo en color rojo, fabricado en material virgen, fabricado para resistir todo tipo de grasas y aceites. Ideal para la industria alimentaria.
- APLICACIONES: Zonas húmedas y secas, puestos de trabajo, máquinas herramienta, soldadura, pistas de esquí, cámaras frigoríficas, hostelería...





→ NEGRO



→ NEGRO/AMARILLO

Alfombra de espuma de vinilo TAXI

- La opción más práctica y económica para disponer de una alfombra antifatiga. Óptima para uso en zonas secas.
- Se puede recortar fácilmente para adaptarse a cualquier zona de trabajo.
- Bordes redondeados que garantizan una suave transición entre el nivel del suelo y la superficie de la alfombra. Opcionalmente los laterales pueden ser amarillos.
- La superficie está disponible en dos acabados diferentes, texturizado o estriado.
- APLICACIONES: zonas secas, puestos de trabajo, líneas de montaje, hostelería...



Artículo	Tipo	Dimensiones LxF (mm)	Espesor (mm)	Peso (kg)	Color
EGM7584	1	610x910	10	2,3	Negro
EGM7586	1	910x1520	10	5	Negro
EGM7588	1	610x18290	10	37,6	Negro
EGM7590	1	910x18290	10	56,7	Negro
EGM7592	1	1220x18290	10	73,9	Negro
EGM7600	2	610x910	10	2,3	Negro
EGM7602	2	910x1520	10	5	Negro
EGM7604	2	610x18290	10	36,7	Negro
EGM7606	2	910x18290	10	55,8	Negro



Alfombra de caucho antifatiga BALUN

- La superficie superior está hecha de goma y relieve con propiedades antideslizantes.
- Se fabrican en caucho natural. Excelente resistencia a aceites y grasas.
- Su comportamiento es excelente a temperaturas extremas que van desde los -30°C hasta los 70°C.
- Bordes biselados y sellados que garantizan una suave transición entre el nivel del suelo y la superficie de la alfombra.
- Óptima para uso en zonas secas.
- La suciedad se puede eliminar fácilmente con un chorro de agua a presión.
- APLICACIONES: zonas secas, puestos de trabajo, líneas de montaje, hostelería...



Artículo	Dimensiones LxF (mm)	Espesor (mm)	Peso (kg)	Color
EGM6020 NE	600x900	15	8	Negro
EGM6020 RO	600x900	15	8	Rojo
EGM6020 VE	600x900	15	8	Verde

Alfombra de caucho antifatiga YBALUN

- Alfombra fabricada en caucho natural. La superficie superior está hecha de goma y relieve de medio esferas con propiedades antideslizantes.
- Los bordes pueden ser negros o amarillos.
- Su comportamiento es excelente a temperaturas extremas que van desde los -30°C hasta los 70°C.
- Bordes biselados y sellados que garantizan una suave transición entre el nivel del suelo y la superficie de la alfombra.
- Óptima para uso en zonas secas.
- La suciedad se puede eliminar fácilmente, ya que las alfombras se puede limpiar simplemente con un chorro de agua a presión.
- APLICACIONES: zonas secas, puestos de trabajo, líneas de montaje, hostelería...



Artículo	Dimensiones LxF (mm)	Espesor (mm)	Peso (kg)	Color
EGM7580	610x910	13	5,7	Negro
EGM7581	610x910	13	5,6	Negro/Amarillo
EGM7582	910x1520	13	8,7	Negro
EGM7583	910x1520	13	9,9	Negro/Amarillo



 **Más información**
900 17 17 00 Llamada gratuita

Alfombra antifatiga para trabajos de soldadura SPARK

- Alfombra fabricada en un compuesto de caucho especial capaz de soportar los chispeos derivados de los trabajos de soldadura.
- Dispone de una capa de 3mm de espesor capaz de soportar temperaturas de más de 260°C.
- Fabricada caucho natural. Excelente resistencia a aceites y grasas.
- Bordes biselados que garantizan una suave transición entre el nivel del suelo y la superficie de la alfombra.
- Disponible en rollo de hasta 22,86 metros.
- Óptima para uso en zonas secas.
- La suciedad se puede eliminar fácilmente con un chorro de agua a presión.
- APLICACIONES: zonas secas, puestos de trabajo, líneas de montaje, hostelería...



Artículo	Dimensiones LxF (mm)	Espesor (mm)	Color
EGM7614	610x910	14	Negro
EGM7615	910x1520	14	Negro
EGM7616	910x22860	14	Negro



Alfombras antifatiga ESD conductivas

- Suelos ESD para trabajo de electrónica en alfombra o loseta.
- Los bordes pueden ser negros o amarillos.
- Su comportamiento es excelente a temperaturas extremas que van desde los -30°C hasta los 70°C.
- Las alfombras tienen los bordes biselados y sellados que garantizan una suave transición entre el nivel del suelo y la superficie de la alfombra.
- La suciedad se puede eliminar fácilmente, ya que las alfombras se puede limpiar simplemente con un chorro de agua a presión.
- Tobillera opcional con conexión por clip a la alfombra.
- APLICACIONES: zonas secas, puestos de trabajo, líneas de montaje, hostelería...



Artículo	Dimensiones LxF (mm)	Espesor (mm)	Peso (kg)	Color
EGM7680	610x910	13	5,7	Negro
EGM7681	610x910	13	5,6	Negro/Amarillo
EGM7682	910x1520	13	8,7	Negro
EGM7683	910x1520	13	9,9	Negro/Amarillo

Más información
900 17 17 00 Llamada gratuita



MONTAJE FÁCIL



ANTI-DESIZANTE



TEMP. EXTREMAS



FÁCIL DE LIMPIAR



CARGAS PESADAS



ROLLO



RESISTENTE UV



RESISTENTE A ACEITES



RESISTENTE QUÍMICOS




AISLANTE



PISADA CONFORTABLE



MATERIAL RECICLABLE



Suelo de plástico BDG conductivo

- Indicado para todo tipos de trabajo de electrónica o trabajos con productos explosivos.
- Fabricado en polietileno de baja densidad conductivo (ESD)
- Superficie antideslizante lisa o rejada.
- La parte inferior está preparada para el paso de cables eléctricos de forma segura.
- Muy fácil y rápido de montar, con un sistema de fijación asegurada mediante clips metálicos y posibilidad de colocar rampas.
- Se limpia fácilmente con agua a presión.
- Fabricado con un material respetuoso con el medio ambiente, ya que proviene de plástico reciclable al 100%



Artículo	Tipo	Dimensiones LxFxH (mm)	Superficie	Color
FPX15420007	Loseta	800x400x25	Lisa	Negro
FPX25420007	Loseta	800x400x25	Rejada	Negro
FPX02420007	Rampa	400x120	Lisa	Negro
FPX07420007	Esquinera	120x120	Lisa	Negro
FPX09100088	Clip	-	-	Galvanizado



MONTAJE FÁCIL



ANTI-DESIZANTE



TEMP. EXTREMAS



DRENA EL AGUA



CARGAS PESADAS



RESISTENTE UV



RESISTENTE



RESISTENTE QUÍMICOS



MATERIAL RECICLABLE



Losetas de PVC KERMITT

- Las losetas de goma fabricadas en PVC ayudan a renovar el aspecto de los suelos envejecidos o desgastados. Laterales engarzables mediante sistema de cola de milano.
- Superficie antideslizante.
- Aisla del frío y de la humedad y son capaces de soportar temperaturas extremas desde -15°C hasta 90°C.
- Son muy fáciles de instalar. No requieren de ninguna herramienta ni adhesivo.
- Fáciles de limpiar con agua a presión. También es resistente a todo tipo de detergentes.
- Se pueden usar en multitud de aplicaciones como garajes, pasillos, zonas de tránsito humano como aeropuertos, estaciones de autobús, colegios, hospitales, gimnasios, almacenes, oficinas...
- Resistente a aceites, grasas, hidrocarburos, etc. y todo tipo de manchas.
- En caso de daño de alguna loseta su sustitución es rápida y sencilla.
- Este tipo de suelo es una solución duradera y atractiva para muchas aplicaciones.



Artículo	Tipo	Dimensiones LxFxH (mm)	Superficie	Color
EGM7200	Loseta	500x500x10	Diamante	Negro
EGM7220 AM	Rampa	480x51x10	Anti-deslizante	Amarillo
EGM7221 AM	Rampa	480x51x10	Anti-deslizante	Amarillo
EGM7220 NE	Rampa	480x51x10	Anti-deslizante	Negro
EGM7221 NE	Rampa	480x51x10	Anti-deslizante	Negro



Alfombra PVC para entradas RICCI

- Alfombra antisuciedad fabricada a base de caucho reciclado. Ideal para colocar en entradas de hoteles, oficinas, locales, fábricas, viviendas, establecimientos y todo tipo de empresas.
- Atrapa el polvo y la suciedad de la planta de los zapatos gracias a sus pinchos de goma.
- Bordes biselados que garantizan una suave transición entre el nivel del suelo y la superficie de la alfombra.
- Óptima para uso en zonas secas y húmedas.
- Gracias a su peso permanece firme en el suelo sin moverse ni doblarse.
- La suciedad se puede eliminar fácilmente con un chorro de agua a presión.
- Disponible en dos medidas diferentes. Consúltenos si necesita otras medidas.



Artículo	Dimensiones LxF (mm)	Espesor (mm)	Peso (kg)	Color
EGM3024	1000x600	15	4.5	Negro
EGM3026	1500x900	15	12	Negro



Suelo de goma modular para animales TWAIN

- Suelo fabricado con goma de gran capacidad de carga y resistencia. Superficie extremadamente antideslizante.
- Aísla del frío y de la humedad. Junto con su gran espesor de 17mm proporciona un gran confort y descanso para el animal.
- Lados engarzables que permiten cubrir cualquier tipo de superficie.
- Superficie no porosa que evita el crecimiento de hongos e infecciones.
- Apenas necesita tareas de mantenimiento.
- Se puede limpiar simplemente con agua a presión y resiste a cualquier tipo de producto desinfectante.
- Fácil y rápido de montar. Efectivo y duradero.



→ ANVERSO



→ REVERSO

Artículo	Tipo	Superficie	Dimensiones LxFxH (mm)	Peso (kg)	Color
EGM6070	Loseta	Estrada	1220x1830x17	46	Negro

[Más información
www.dissetodiseo.com](http://www.dissetodiseo.com)



Suelos de goma EVA para animales TUSCANY

- Suelos fabricados con goma espuma EVA antideslizante, ligeros y fácil de transportar. Son un 20% más suave que cualquier otro suelo de goma de caucho.
- Se pueden cortar fácilmente para adaptarse a cualquier forma de suelo. Incluso se pueden instalar en la pared, para proteger a los animales de posibles daños.
- Aísla del frío y de la humedad. Su gran espesor de 25mm y 30mm proporciona un gran confort y reduce el estrés mejorando el descanso para el animal.
- Lados engarzables que permiten cubrir cualquier tipo de superficie.
- No retiene líquidos por lo que evita la proliferación de hongos y bacterias.
- Apenas necesita tareas de mantenimiento. Se puede limpiar simplemente con agua a presión. Fácil, rápido y efectivo.
- Superficie extremadamente antideslizante.



Artículo	Tipo	Superficie	Dimensiones LxF (mm)	Espesor (mm)	Color
EGM1925	Loseta	Rugosa	1220x1830	25	Negro
EGM1930	Loseta	Rugosa	1220x1830	30	Negro





Suelo de PVC para actividades deportivas YAMP


- Suelo de PVC heterogéneo fabricado a partir de 7 capas diferentes todas ellas compactadas a 280°C y con una excelente resistencia al desgaste.
- Gracias a su fácil instalación podemos mejorar suelos envejecidos de manera rápida y económica. Aísla y protege del frío y de la humedad y dispone de una gran resistencia a la abrasión.
- Gran resistencia a las bacterias, hongos y moho.
- Ideal para zonas con un tráfico alto como por ejemplo tiendas, zonas de trabajo, laboratorios, almacenes, oficinas, etc.
- Capaz de resistir arañazos. Su vida útil puede alcanzar hasta los 15 años.
- Muy fácil de limpiar mediante agua y productos corrientes de limpieza.
- Disponible en varios colores y espesores.
- Cumple con la normativa ROHS de ausencia de sustancias peligrosas y es retardante de llama según norma EN 13 501-1.



Artículo	Espesor (mm)	Capa protectora (mm)	Ancho (m)	Largo (m)	Peso (kg/m ²)
EGM8300	3,5	0,5	1,8	20	4,7
EGM8302	4,5	0,5	1,8	20	3,8
EGM8304	6	0,5	1,8	20	3,8

 **Más información**
www.dissetodiseo.com

→ DETALLES



1. Laca UV
2. Capa protectora
3. Capa de impresión
4. Refuerzo PVC
5. Fibra de vidrio
6. Espuma PVC
7. Sellante PVC

